


Aan de slag met Stadspark van Apeldoorn in Griftpark Hofstraat/ Kanaalstraat

Plangroep 3, 18 januari 2023



Programma

- 19.30 uur** Welkom, programma en voorstellen Sander Baan en Ronald Gijzel
 - 19.40 uur** Terugkoppeling plangroep #2 en presentatie eerste schets
 - 20.10 uur Veiligheid en verlichting
 - 21.00 uur Groen, beheer en ontmoeten
 - 21.30 uur Ideeën voor 9 mei (publiekspresentatie)
 - 21.55 uur Terugblik, vooruitblik 8 maart en afsluiting
- 

Planning Grutpark Hoofstraat/ Kanaalstraat

9 november	23 november	18 januari	8 maart (combi)
Plangroep 1	Plangroep 2	Plangroep 3	Plangroep 4
Kennismaken, kennis delen			
Ontwerpvrage 1: Toekomstbeelden	Terugkoppeling		
Ontwerpvrage 2: Verschil maken	Terugkoppeling		
	Verkeer en toegankelijkheid	Terugkoppeling	
	Beleving en ontmoeting	Terugkoppeling	
	Sport en spel	Terugkoppeling	
	Thema Water	Terugkoppeling	
	Thema Groen	Terugkoppeling	
		Eerste concept schetsontwerp	Schetsontwerpen
		Verlichting	Terugkoppeling
		Veiligheid	Terugkoppeling
		Beheer	Terugkoppeling
		Kostenindicaties	Begroting
			Evaluatie

9 mei (avond) Presentatie aan de stad. Daarna ontwerp naar de gemeenteraad

Eindpresentatie schetsontwerpen (1)

9 mei	Eindpresentatie voor bewoners, ondernemers en geïnteresseerden
10-24 mei	Schetsontwerpen delen met alle Apeldoorners op stadspark.apeldoorn.nl
13 mei	Inloopmoment Stadhuis voor alle Apeldoorners
Na 24 mei	Schetsontwerpen met aandachtspunten uitwerken en in september naar de raad



Eindpresentatie schetsontwerpen (2)

In de aanloop naar de eindpresentatie roepen we mensen op om het resultaat te komen bekijken. Dit doen we door het delen van verhalen vanuit de makers over het proces, de keuzes hoe tot het ontwerp is gekomen, wat belangrijk is geweest. Deel je jouw deel van het verhaal?

Dit kan door mee te werken aan:

- procesvideo
 - teksten
 - beelden
- 
- A decorative graphic consisting of two overlapping, wavy, curved bands of green. The top band is a darker shade of green, while the bottom band is a lighter shade. They curve from the bottom left towards the right side of the slide.

Eindpresentatie schetsontwerpen (3)

Denk en doe je graag mee met de voorbereidingen voor 9 mei?

Zie jij voor jezelf een rol bij de presentatie van de schetsontwerpen op 9 mei?


Deel jij graag jouw verhaal over hoe jij deze participatie hebt beleefd?

A decorative graphic element consisting of a thick, wavy line that starts as a light green curve on the left and transitions into a darker green curve on the right, extending towards the bottom right corner of the slide.

Mirjam Koevoet
ontwerper openbare ruimte gemeente Apeldoorn



Terugkoppeling plangroep #2 en eerste schets

- Schrijf op groene sticker: wat je goed vindt / erin wilt houden
 - Schrijf op gele sticker: aandachtspunt voor wat anders/beter kan volgens jou
 - Eén onderwerp / trefwoord per sticker
- 

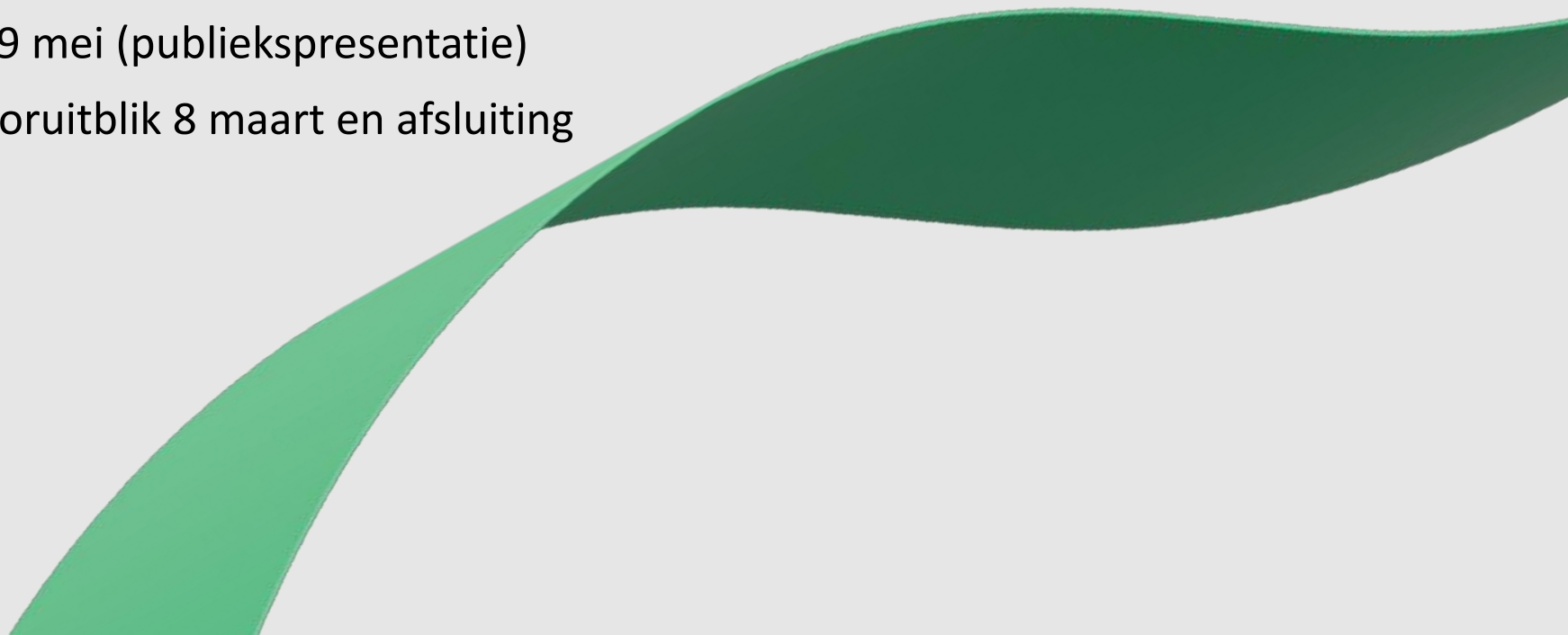
Jubelmuur

Wat goed
Wat behouden

Klaagmuur

Aandachtspunten
Wat kan anders / beter

Programma

- 19.30 uur Welkom, programma en voorstellen Sander Baan en Ronald Gijzel
- 19.40 uur Terugkoppeling plangroep #2 en presentatie eerste schets
- 20.10 uur Veiligheid en verlichting**
- 21.00 uur Groen, beheer en ontmoeten
- 21.30 uur Ideeën voor 9 mei (publiekspresentatie)
- 21.55 uur Terugblik, vooruitblik 8 maart en afsluiting
- 

Veiligheid en verlichting

Opdracht 1:

- Welke plekken vragen extra aandacht vanwege **onveiligheid**? (10 minuten)
- Terugkoppeling vanaf de tafels

Opdracht 2:

- Film en intro over **verlichting**
- Wat voor verlichting waar? (10 minuten)

Opdracht 3.

- **Kruising met Hoofdstraat** (5 minuten, plenair)




Ronald Gijzel

Verlichting



Programma

- 19.30 uur Welkom, programma en voorstellen Sander Baan en Ronald Gijzel
- 19.40 uur Terugkoppeling plangroep #2 en presentatie eerste schets
- 20.10 uur Veiligheid en verlichting
- 21.00 uur Groen, beheer en ontmoeten**
- 21.30 uur Ideeën voor 9 mei (publiekspresentatie)
- 21.55 uur Terugblik, vooruitblik 8 maart en afsluiting
- 

Groen, beheer en ontmoeten

Opdracht 4:

- **Welk type groen:** zet sticker en geef voor- en nadelen van wat gekozen is. (10 minuten)
- Wat kunnen we **nog méér toevoegen** aan bomen en groen?

Opdracht 5:

- Op welke manier wil je bijdragen aan het **beheer van groen?** (5 minuten)


Opdracht 6.

- Zijn dit de **ontmoetingsplekken?** Of zie je nog andere, welke? (5 minuten)


Terugkoppeling van 4, 5 en 6 vanaf de tafels



Programma

- 19.30 uur Welkom, programma en voorstellen Sander Baan en Ronald Gijzel
- 19.40 uur Terugkoppeling plangroep #2 en presentatie eerste schets
- 20.10 uur Veiligheid en verlichting
- 21.00 uur Groen, beheer en ontmoeten
- 21.30 uur Ideeën voor 9 mei (publiekspresentatie)**
- 21.55 uur Terugblik, vooruitblik 8 maart en afsluiting
- 

Opdracht eindpresentatie

- Schrijf **zoveel mogelijk ideeën** op voor de invulling van 9 mei
 - Zet per persoon **3 stickers** bij jouw favoriete ideeën
 - Deel de favoriete ideeën met de andere groepen
- 
- A decorative graphic element consisting of a thick, wavy line that starts as a light green curve on the left and transitions into a darker green curve on the right, extending towards the bottom right corner of the slide.


Terugblik, vooruitblik en afsluiting

- Hoe hebben jullie vanavond ervaren?
- Tips / onderwerpen voor volgende keer?
- **Graag tot woensdag 8 maart.**


Dank jullie wel!



Spelregels

- Naar elkaar luisteren en uit laten praten.
 - Iedereen zoveel mogelijk aan bod binnen de gestelde tijd.
 - Probeer bondig te zijn. De gespreksleider vat samen, voorkomt herhaling en leidt naar het volgende onderwerp.
 - Respect voor ieders belang en positie.
 - Minderheidstandpunten worden genoteerd (aantekening op bord) en gaan mee naar de raad.
 - Gespreksleiders zijn onafhankelijk en zij gaan niet over de inhoud.
 - We werken binnen de randvoorwaarden. Daarbuiten: aantekening op bord en mee naar de raad.
 - Zorg zelf voor bijpraten als je een deel mist.
 - Streven naar een 9. Kijken naar: hoe kan het wél.
- 

Praktische zaken

- Heb je vragen of opmerkingen van organisatorische aard (bijvoorbeeld ziekmelden voor plangroep of specifieke behoefte) stuur een mail naar Marlies Bruil via binnenstad@apeldoorn.nl
 - Informatie zoals deze presentatie en de resultaten van de enquête zijn te downloaden van <https://stadspark.apeldoorn.nl>
 - Foto's en/of filmmateriaal voor socials en het eindverslag. Heb je bezwaar? Meld dit dan direct bij een van ons, dan houden wij er rekening mee.
- 

Doe je mee?

Schrijf je in via het formulier om mee te werken aan de eindpresentatie op 9 mei, de voorbereidingen hiervan en/of om jouw verhaal te delen voor de eindpresentatie.

Of mail naar **binnenstad@apeldoorn.nl**.



Randvoorwaarden Griftpark Hofstraat/ Kanaalstraat

Er zijn randvoorwaarden en gemeentelijk beleid.

We kijken vooral naar:

- hoe kan het *wèl*
- wat we met elkaar willen.

- Sociaal veilig verblijfs- en voetgangersgebied met fietsroute waarbij elke gebruiker zich zelfstandig kan voortbewegen zonder hulp van derden
- Geen busverbinding in Hofstraat/Kanaalstraat, maar wel bereikbaar voor hulpdiensten en bevoorrading.
- De financiële doorrekening is voor de aanleg en de onderhoudsbudgetten zijn voor het beheer richtinggevend
- Het gemeentebestuur is eindverantwoordelijk en beslist

Brainstorm ideeën 9 mei

1. in groepjes:

- Schrijf **zoveel mogelijk ideeën** op voor 9 mei (geen discussie; 'elk idee is goed')
- zet per persoon **3 stickers** bij jouw favoriete idee(ën)
- geef op lijst aan of je **meedoet op 9 mei**

2. Plenair

- Groepen presenteren hun twee beste/meest favoriete ideeën
- Bas/Kim noteren op lijst
- Hand opsteken voor beste idee.

3. Vraag:

- Wie doet mee aan **voorbereiding** van de avond?

4. Vraag

- Wie wil zijn/haar **verhaal over de plangroep** delen voor de publiciteit?